

GKS 18V-57 G

Numéro d'article 0 601 6A2 106 | EAN 3165140979979



Caractéristiques Techniques

Description

Corps de métier	Bâtiment Menuisiers et charpentiers Aménagements paysagers
Sans-fil/filaire	Sans fil
Dimensions de l'outil (largeur)	255 mm
Dimensions de l'outil (longueur)	385 mm
Dimensions de l'outil (hauteur)	270 mm
Dimensions de l'emballage (longueur x largeur x hauteur)	360 x 442 x 256 mm
Niveau de bruit	Le niveau sonore pondéré A de l'outil électroportatif est typiquement de : niveau de pression acoustique 80 dB(A) ; niveau de puissance acoustique 91 dB(A). Incertitude K = 3 dB.

Profondeur de coupe


Capacité de coupe maxi dans le bois (90°)	57 mm
Capacité de coupe maxi dans le bois (45°)	42 mm


Fonctions


HEAVY DUTY


LI-ION


18 V



45°/90°
42/57 mm



ALUMINIUM BASE



LED LIGHT



L-Boxx


INTELLIGENT BRAKE SYSTEM


0-45°


GUIDERAIL COMPATIBLE


FLEXIBLE POWER SYSTEM



Informations produit

Positionnement

- Une scie circulaire sans fil 18 V très robuste, à la capacité de sciage de 57 mm, qui est compatible avec les rails de guidage

Avantage utilisateur

- Compatibilité avec le système de rails de guidage Bosch et avec les systèmes de rails de guidage des marques Mafell, Festool et Makita.
- Frein moteur très rapide qui bloque la lame immédiatement : protection de l'utilisateur renforcée
- Sciage efficace et précis jusqu'à 57 mm et compatibilité avec les systèmes de rails de guidage courants

Produit mis en avant

- Puissante et précise : la scie circulaire sans fil permet un sciage efficace jusqu'à 57 mm d'épaisseur. Elle est compatible avec les systèmes de rails de guidage courants. Son moteur puissant est suffisamment performant pour des sciages profonds dans un grand nombre de cas de figure, partout où de la puissance s'impose. Cette scie circulaire sans fil est compatible avec le système de rails de guidage Bosch, ce qui permet un sciage précis, mais aussi avec les systèmes de rails de guidage des marques Mafell, Festool et Makita. Elle est équipée d'un frein moteur très rapide, prévu pour bloquer la lame immédiatement et renforcer la protection de l'utilisateur.

Équipement et application

- Cet outil scie le bois massif et les produits dérivés : OSB, contreplaqué ou MDF. Il est compatible avec toutes les batteries et tous les chargeurs 18V de Bosch Professional (Professional 18V System). Également compatible avec AMPShare, l'alliance batteries multimarques.

Information additionnelle

- Autres fonctions : éclairage à LED, soufflerie, adaptateur d'aspiration, démarrage progressif, blocage de broche et semelle en acier estampé.